

Lernstrategien



Hallo zurück.





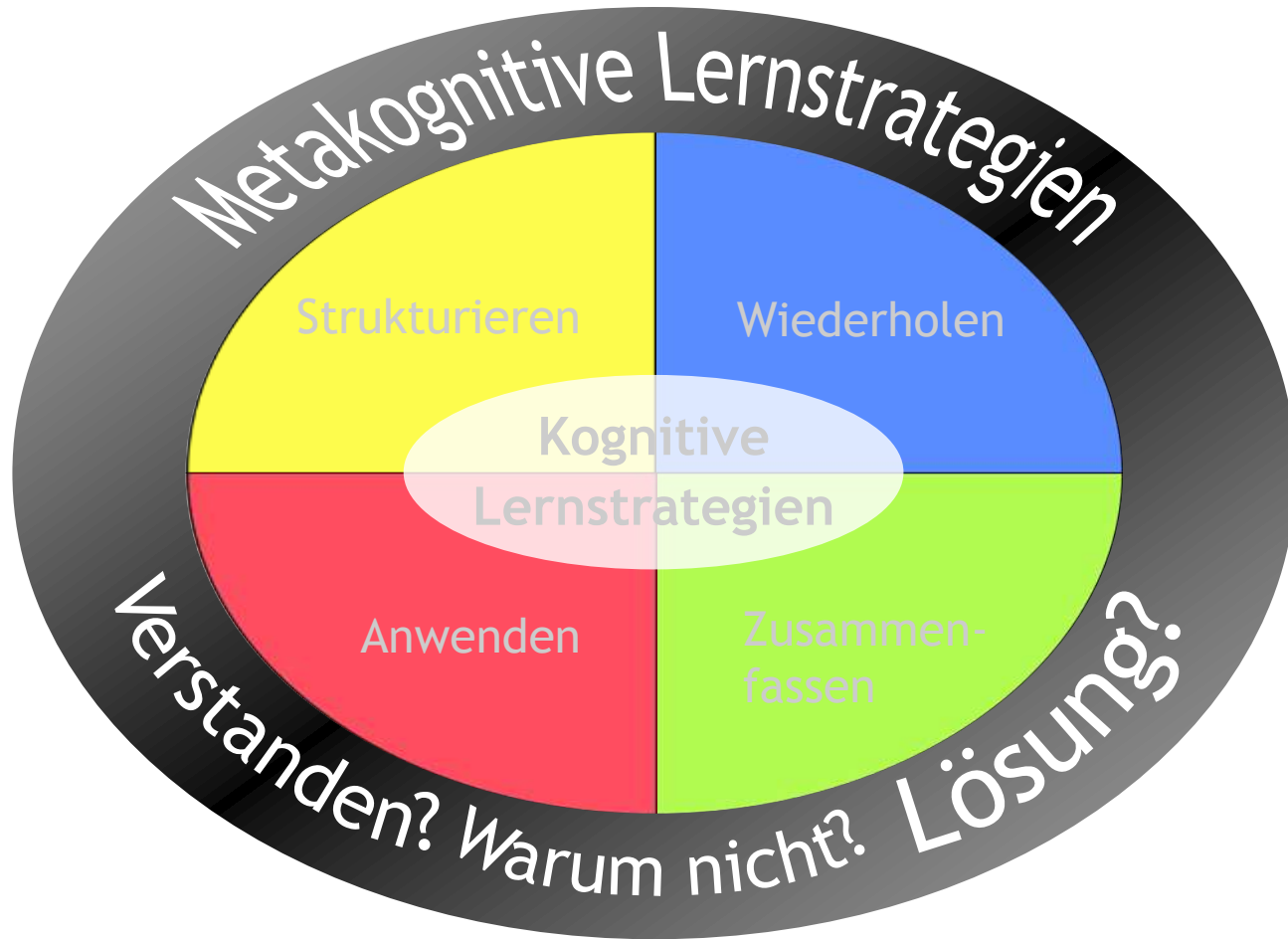
Dann kommen jetzt wohl die
Meta- ... wie war das Wort?
Lernstrategien?!



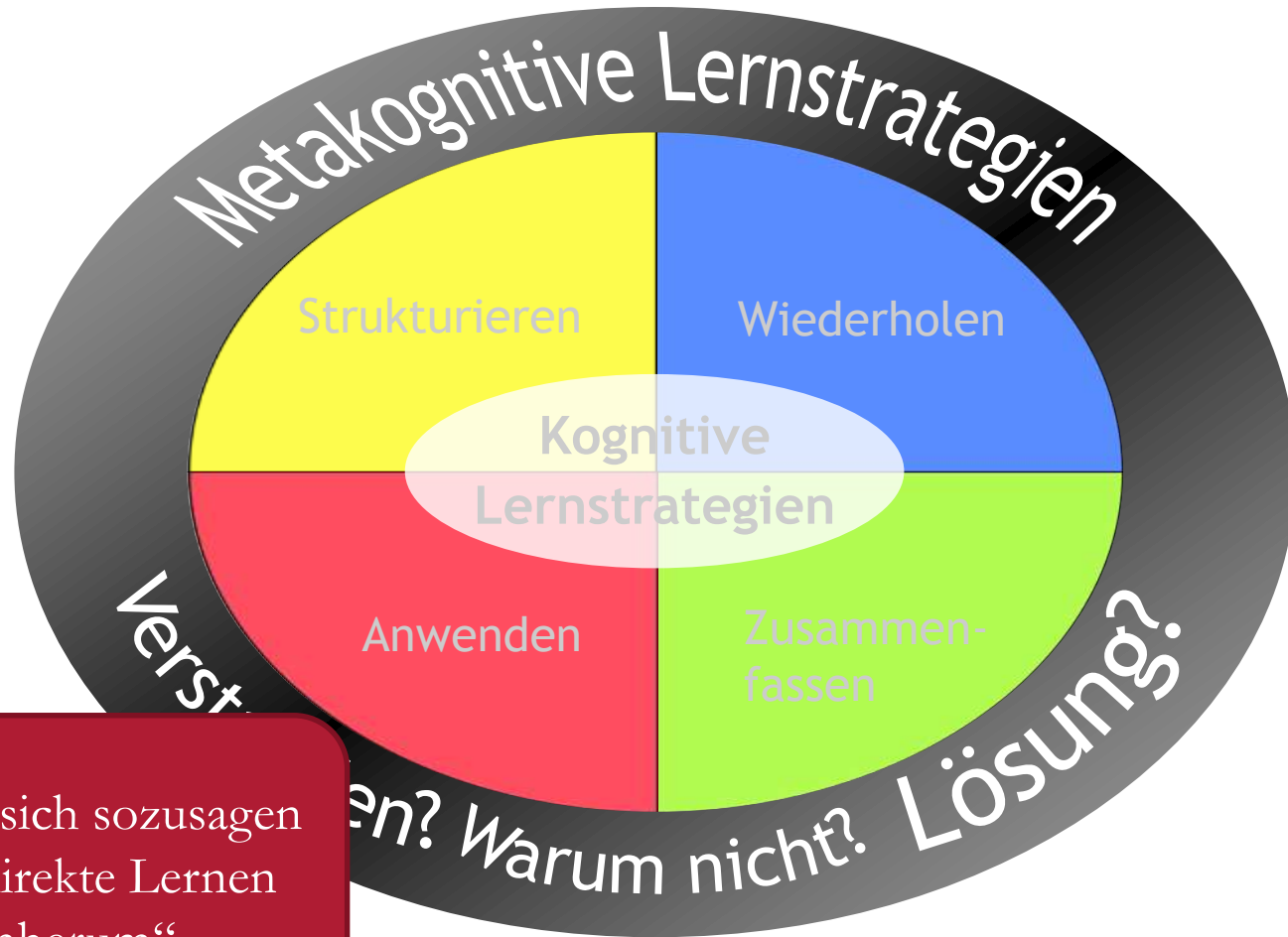
Genau. Die
metakognitiven
Lernstrategien.



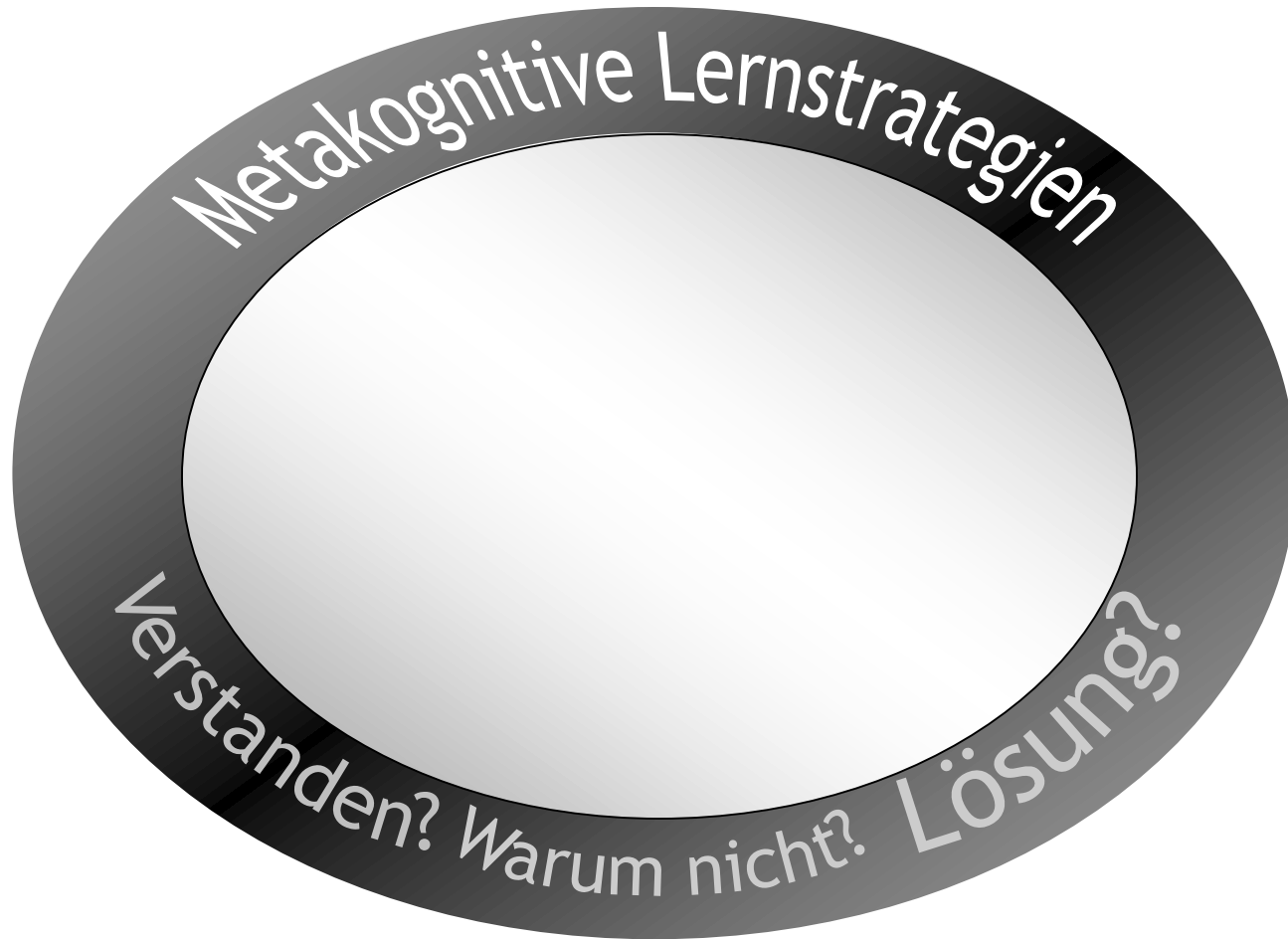
Metakognitive Lernstrategien



Metakognitive Lernstrategien



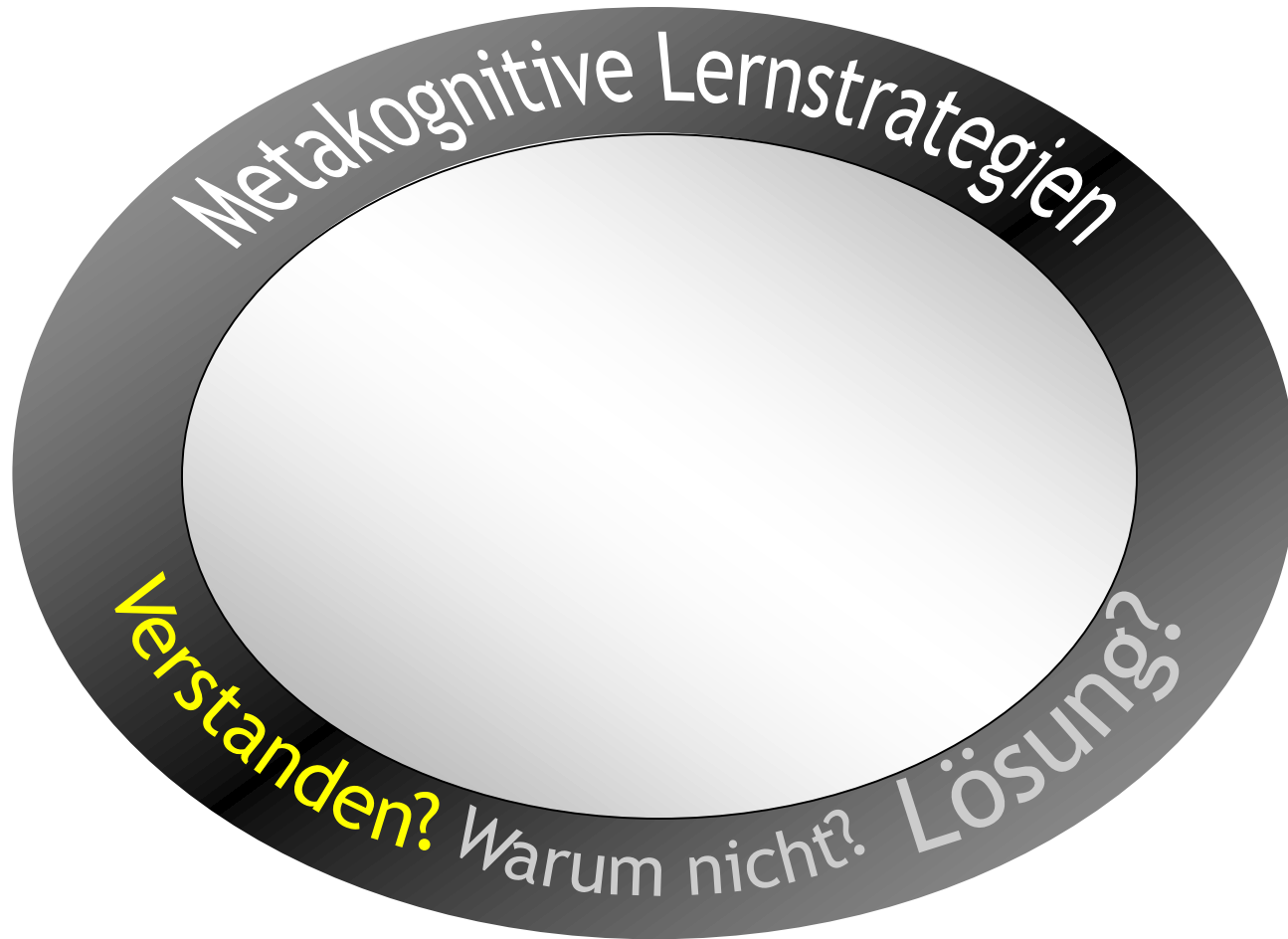
Die legen sich sozusagen um das direkte Lernen „drumherum“ ...



Metakognitive Lernstrategien

Es geht dabei darum, über das eigene Lernen nachzudenken. Sich zum Beispiel zu fragen: Habe ich das wirklich verstanden?

Verstanden? Warum nicht? Lösung?







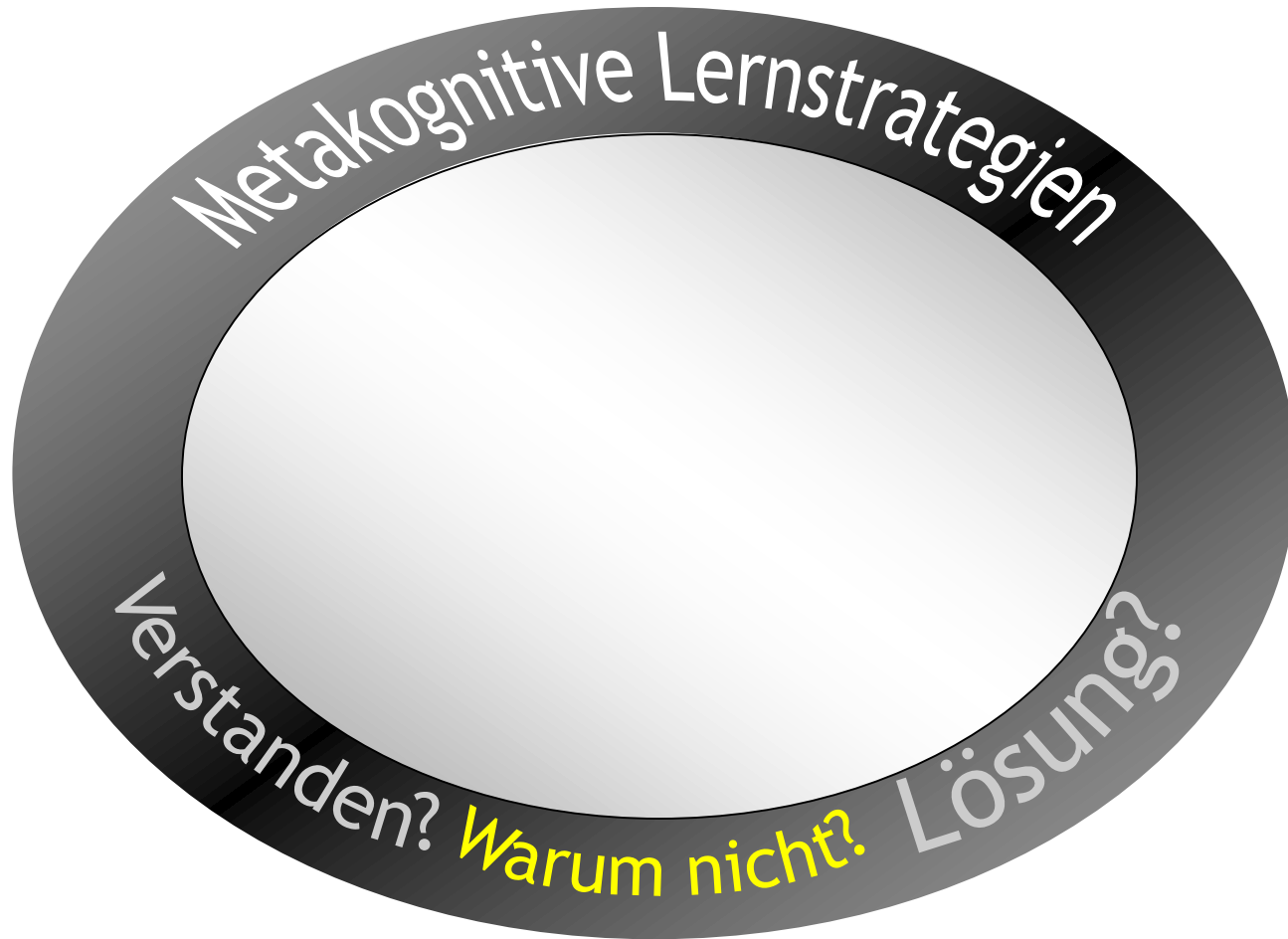




Dann erklären Sie es sich eben selber! Egal, ob Sie es tatsächlich laut aussprechen oder nur in Gedanken machen: Versuchen Sie, vollständige Sätze zu formulieren und brechen Sie nicht vorzeitig ab!

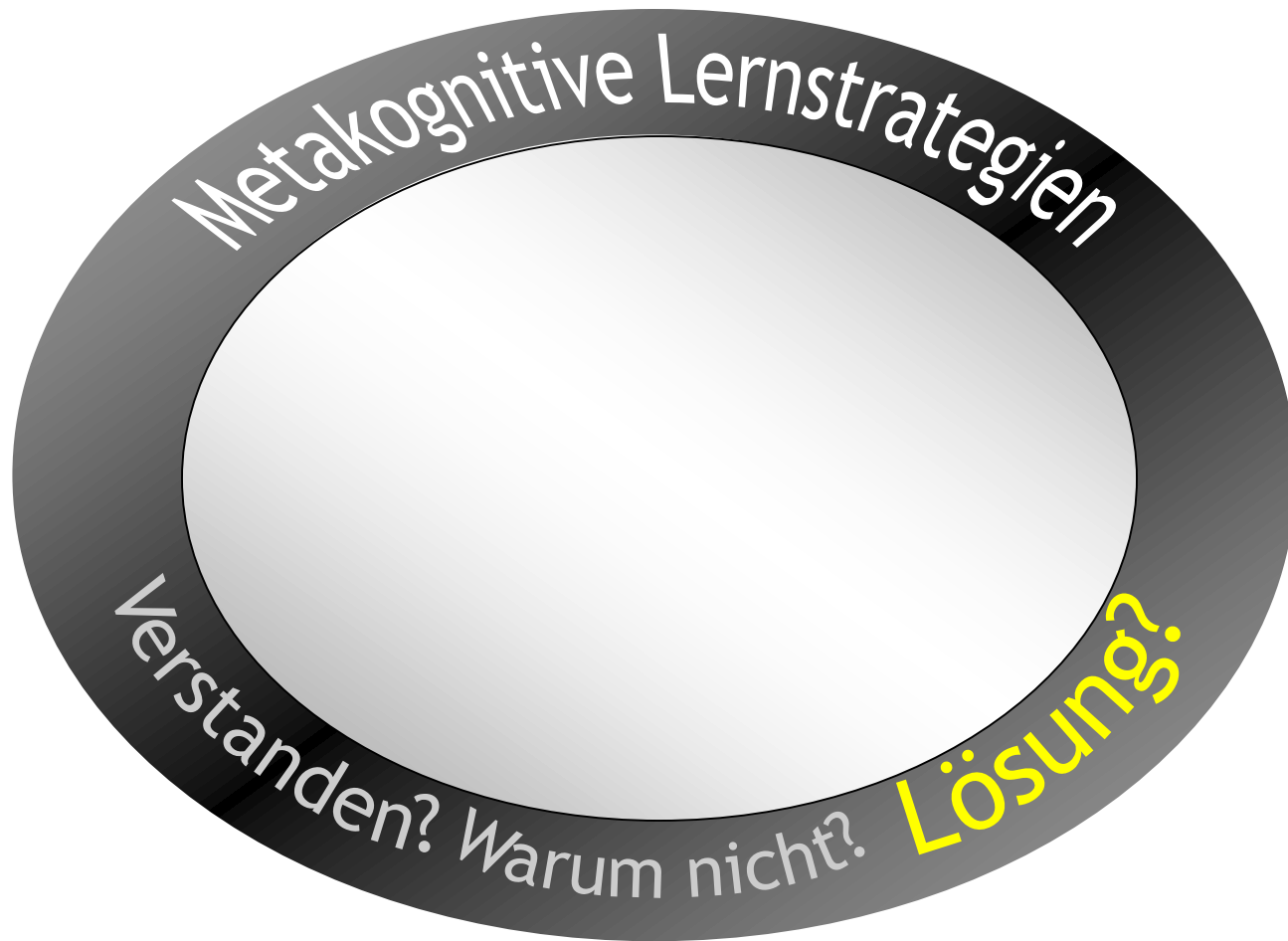
menschen zu erklären, was
Sie gelernt haben. Beim
Erzählen werden Sie merken,
wo Sie noch Lücken haben.

Verstanden? Warum nicht? Lösung?





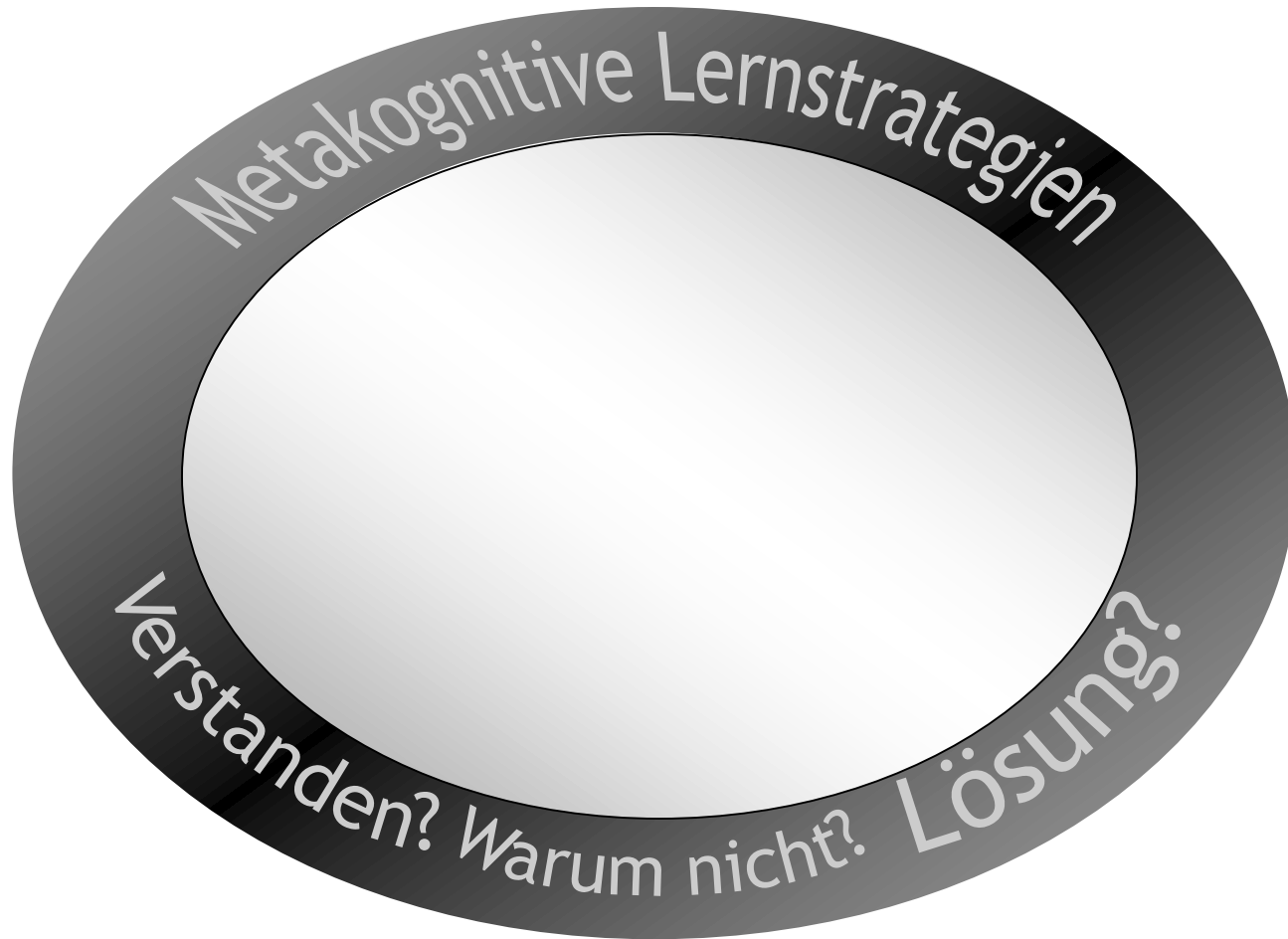














Ok, das heißt:
wenn ich Metakognition anwende...





...verlasse ich also die direkte
Position des Lernenden und ändere
meine Perspektive.



Genau. Stellen Sie sich vor, Sie stehen auf einem Hügel. Auf einer erhöhten und dem Geschehen etwas entrückten Position, und betrachten sich selbst beim Lernen.





Von dort aus haben Sie
einen viel besseren
Überblick!





Ok. Cool! Dann hab ich das
verstanden!





Toll! Dann kann es ja jetzt
weitergehen: mit den
Ressourcen-orientierten
Lernstrategien!



Ressourcen-orientierte Lernstrategien







Ressourcen-orientierte Lernstrategien

Wenden Sie sich mit Ihren Fragen an Ihren Lehrer oder andere Experten. Sie brauchen keine Angst haben, dass man Sie für dumm hält - man wird sich eher über Ihr Engagement und Interesse freuen.

Experten

Andere Lerner Quellen



Ressourcen-orientierte Lernstrategien

Durch gemeinsames Lernen in Lerngruppen bezieht man andere Lerner in seinen Lernprozess mit ein. Dadurch *hilft und motiviert man sich gegenseitig!* Durch regelmäßige Treffen wird es zur Gewohnheit. Man sollte aber darauf achten, nicht zu viel Zeit mit privaten Gesprächen zu verlieren und dass die Arbeitsverteilung fair bleibt.

Experten

Andere Lerner

Quellen

Ressourcen-orientierte Lernstrategien

Die Forschung zeigt eindeutig:
Wenn man anderen Sachverhalte erklärt, **profitiert man selbst am meisten**, da man die Inhalte dafür aus verschiedenen Perspektiven durchdenken muss.

Regelmäßige Treffen sind es zur Gewohnheit. Man sollte aber darauf achten, nicht zu viel Zeit mit privaten Gesprächen zu verlieren und dass die Arbeitsverteilung fair bleibt.

Experten

Andere Lerner

Quellen

Ressourcen-orientierte Lernstrategien

Durch gemeinsames Lernen in Lerngruppen bezieht man andere Lerner in seinen Lernprozess mit ein. Dadurch *hilft und motiviert man sich gegenseitig!* Durch regelmäßige Treffen wird es zur Gewohnheit. Man sollte aber darauf achten, nicht zu viel Zeit mit privaten Gesprächen zu verlieren und dass die Arbeitsverteilung fair bleibt.

Experten

Andere Lerner

Ok, das klingt einleuchtend.

Ressourcen-orientierte Lernstrategien

Durch gemeinsames Lernen in Lerngruppen bezieht man andere Lerner in seinen Lernprozess mit ein. Dadurch *hilft und motiviert man sich gegenseitig!* Durch regelmäßige Treffen wird es zur Gewohnheit. Man sollte aber darauf

Ich hab früher Mathe-Nachhilfe gegeben. Dabei hab ich auch manchmal ganz neue Perspektiven entdeckt und Sachen besser verstanden.

Experten

Andere Lerner



Ressourcen-orientierte Lernstrategien

Überprüfen Sie, ob ein anderes Buch eine bessere Erklärung liefert.
Schlagen Sie unklare Worte in einem Wörterbuch nach. Bei Fachbegriffen hilft es oft, sich die wörtliche Bedeutung in einem Fremdwörterbuch anzusehen.
Wenn Sie im Internet nach Informationen suchen, achten Sie besonders auf die Vertrauenswürdigkeit der Seiten.

Experten

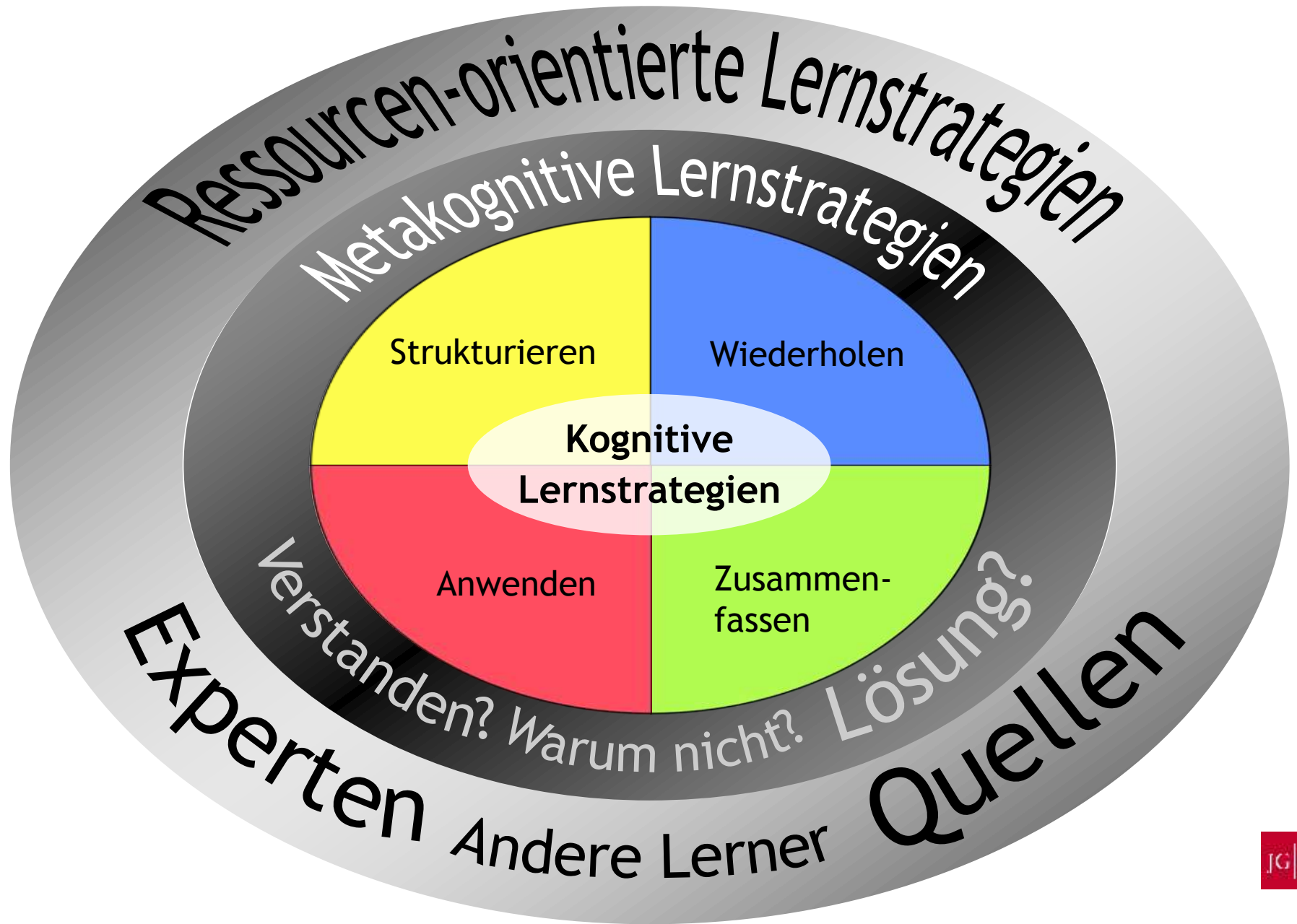
Andere Lerner

Quellen





Ressourcen-orientierte Lernstrategien





Ok, das war jetzt sehr viel
auf einmal.





Ja, stimmt - das kann man sich ja kaum alles merken.





Gibt es da nicht so etwas wie eine
Top 10, oder so?





Doch, ich habe für Sie sowas
wie ein Merkblatt
zusammengestellt.





Wenn Sie diese Präsentation
jetzt schließen, geht es weiter.

